

子宮体癌登録療法

	療法名	適応
1	DC療法	子宮体癌
2	TC療法(外来)	子宮体癌
3	TC療法(入院)	子宮体癌

①療法名 DC療法

②適応 子宮体癌

③使用薬剤 ドセタキセル、カルボプラチン

④用量

ドセタキセル

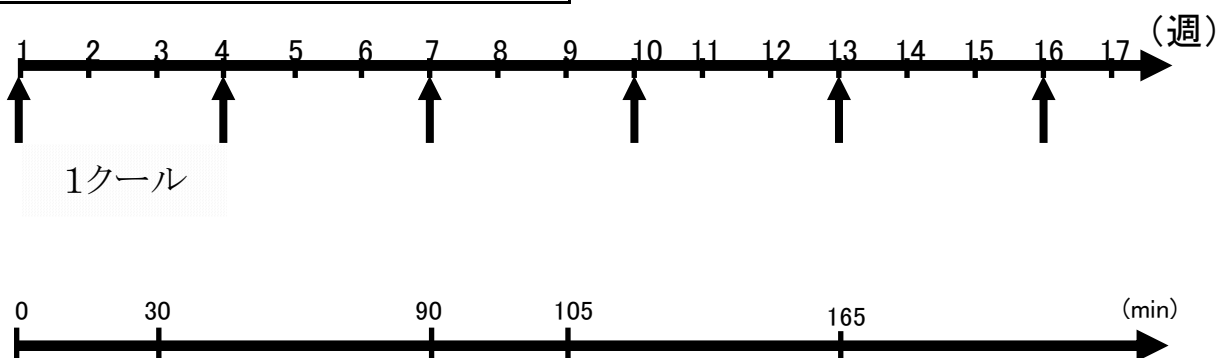
70mg/m²

パラプラチン

targetAUC=5

⑤スケジュール

3週を1クール計6クール



① ソリタT3G 200mL
(血管確保)

② デカドロン 13.2mg 側注

30分
後

③ (②が終わって30min後より①を止めて)
ドセタキセル 70mg/m²
5%TZ 250mL
IV(側管) 60min

90分
後

④ グラニセトロン又はアロキシバック 1P
15min IV

105
分後

⑤ カルボプラチン targetAUC=5
ソリタT3G 200mL
60min IV

165
分後

⑥ ①のソリタT3G
200mLを再開

①療法名 TC 療法(外来)

②適応 子宮体癌

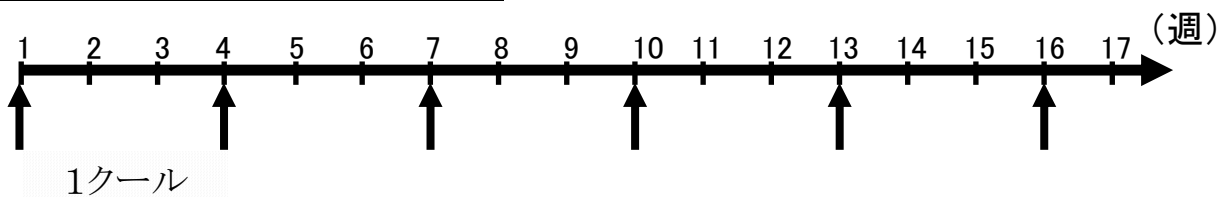
③使用薬剤 パクリタキセル、カルボプラチン

④用量

パクリタキセル	175~180mg/m ²
カルボプラチン	target AUC=5~6

⑤スケジュール

3~4週間毎に施行



① アロキシバック 1P
デキサート 13.2mg
ポララミン5mg
ファモチジン 20mg
30min IV

30分
後

② 生食 500mL
パクリタキセル 175~180mg/m²
180min IV
※インラインフィルター(0.22ミクロン以下)を使用すること

210
分後

③ 生食 250mL
カルボプラチン targetAUC=5~6
60min IV

270
分後

④ 生食 100mL
塩酸メトクロプラミド10mg
30min IV

☆イメンドを併用しない場合はデカドロン注射液は16.5mgへ増量可。

①療法名 TC 療法(入院)

②適応 子宮体癌

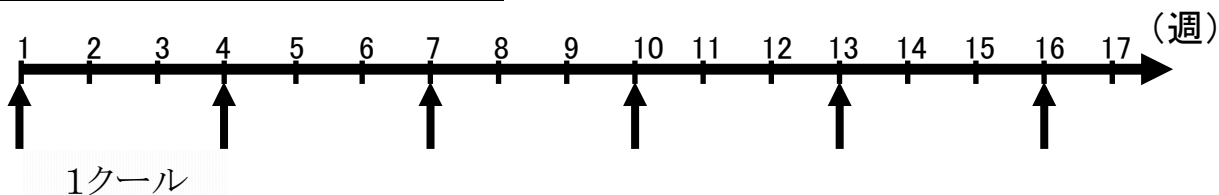
③使用薬剤 パクリタキセル、カルボプラチン

④用量

パクリタキセル	175~180mg/m ²
カルボプラチン	target AUC=5~6

⑤スケジュール

3~4週間毎に施行



前日20:00~ ① 生食50mL→へパリンNaロック

当日9:00~ ② ソルアセトF500mL
360min IV

360
分後

当日9:30~ ③ アロキシバック 1P
デキサート 13.2mg
ポララミン 5mg
ファモチジン 20mg
30min IV

390
分後

当日10:00~ ④ 生食 500mL
パクリタキセル 175~180mg/m²
180min IV
※インラインフィルター(0.22ミクロン以下)を使用すること

570
分後

当日13:00~ ⑤ 生食 250mL
カルボプラチン targetAUC=5~6
60min IV

630
分後

当日14:00~ ④ 生食 100mL
塩酸メトクロプラミド10mg
30min IV

☆イメンドを併用しない場合はデカドロン注射液は16.5mgへ増量可。